Адаптерные профили, 482,6 мм (19")

для TS, SE

Для крепления крейтов и другого оборудования. Для секционного монтажа адаптерные профили могут быть укорочены.

Комплект поставки:
– Вкл. крепежный материал

Указание:
– Размер 482,6 мм (19") образуется при монтаже на раму шкафа TS у шкафов шириной 600 мм

Комплектующие:
– Декоративные панели, см. страницу 802
– Закладные гайки, см. страницу 815
– Крепежные винты, см. страницу 737
– Направляющие шины с односторонним креплением, см. страницу 808
– Направляющие шины с двусторонним креплением, см. страницу 808
– Монтажный комплект для приборной полки, см. страницу 811

Для системы шкафов TS[1)]

Для высоты шкафа мм	Материал	U	Кол-во	**Арт. №**
1600	Алюминиевый прессованный профиль	33	4 шт.	**8613.060**
1800		38	4 шт.	**8613.080**
2000		42	4 шт.	**8613.000**

[1)]Для задней стороны шкафа для электронного оборудования, см. страницу 802

Примеры монтажа для TS:

Рисунок 1

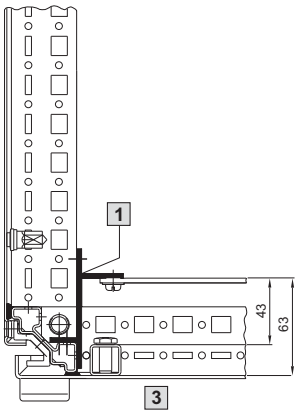

Рисунок 2

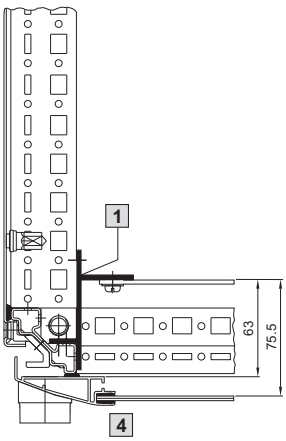

Рисунки 1 и 2:
Адаптерный профиль или элемент, установлен непосредственно на вертикальный профиль спереди. Если необходимо установить направляющие шины с двусторонним креплением (см. страницу 808), эти же профили или элементы необходимо установить и сзади на вертикальный профиль.

Рисунок 3

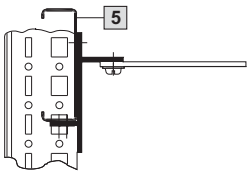

Рисунок 4

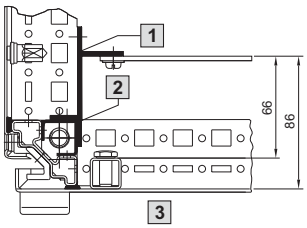

Рисунок 5

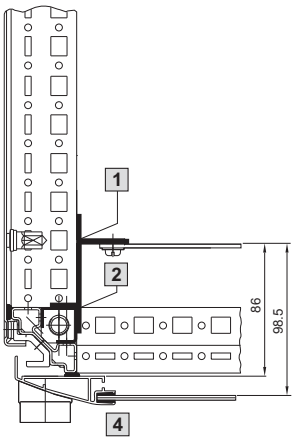

Рисунок 3:
Различные варианты использования глубины шкафа предоставляются при монтаже на двух вертикально установленных монтажных шасси PS.

Рисунки 4 и 5:
При установке адаптерной шины для совместимости с PS образуется больше свободного пространства у двери. В этом положении могут быть установлены направляющие шины с односторонним креплением.

1 Адаптерный профиль/элемент
2 Адаптерная шина
3 Стальная дверь TS
4 Обзорная дверь TS
5 Монтажные шасси