

19" монтажное оборудование

Поворотные рамы

Поворотная рама, большая без панели, для шкафов шириной 600 или 1200 мм

Для монтажа 482,6 мм (19") оборудования.

Материал:

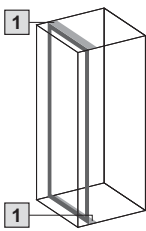
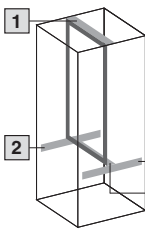
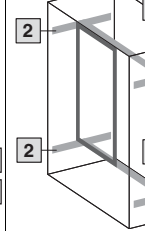
– Листовая сталь

Поверхность:

– Оцинкованная

Комплект поставки:

– Вкл. поворотный замок под ключ с двойной бородкой и детали для установки на монтажный комплект

Монтаж	Полная комплектация, спереди/со смещением назад	Секционный монтаж сверху, спереди/со смещением назад	Секционный монтаж в середине, спереди/со смещением назад
			

Для ширины шкафа мм			600	1200
U	Для мин. высоты шкафа мм	Кол-во	Арт. №	
22	1200	1 шт.	2322.700	
31	1600	1 шт.	2331.700	
36	1800	1 шт.	2336.700	
40	2000	1 шт.	2340.700	
45	2200	1 шт.	2345.700	

Комплекующие		Стр.
Замочные вкладыши, исполнение D	2484.000	680

Дополнительно необходимо:

1 Монтажные комплекты

Для шкафа		Шарнир	Нагрузка	Арт. №	Кол-во
TS	SE				
■	■	130°	< 1500 Н ²⁾	1994.835	–
■	■	130°	< 1500 Н ²⁾	–	1996.835
■	■	130°	< 1500 Н ¹⁾	–	1996.535

¹⁾ Установка возможна только при демонтированной направляющей шине монтажной панели

²⁾ Максимальная нагрузка 800 Н при демонтированной направляющей шине монтажной панели TS

2 Для TS, SE:

системные шасси TS 23 x 73 мм, необходимо 2 или 4 шт.

Установка в шкафы глубиной мм	Кол-во	Арт. №	Страница
400	4 шт.	8612.040 ¹⁾	717
500	4 шт.	8612.550	718
600	4 шт.	8612.560	718
800	4 шт.	8612.580	718
1000	4 шт.	8612.500	718
1200	4 шт.	8612.520	718

¹⁾ Системные шасси TS 17 x 73 мм

Указание:

– Для фиксации открытой рамы необходим фиксатор поворотной рамы, см. страницу 799

