

Системные шасси PS 23 x 73 мм

для TS, SE

5 рядов перфорации обеспечивают универсальность монтажа на каркас либо секционного монтажа. Просто навешиваются в системную перфорацию и закрепляются.

Возможности монтажа:

- на вертикальном профиле шкафа TS
 - при помощи адаптерной шины для совместимости с PS
- на горизонтальном профиле шкафа TS
- у SE дополнительно монтируется на горизонтальном профиле снизу (ширина/глубина) или сверху (ширина)

Материал:

– Листовая сталь

Поверхность:

– Оцинкованная

Комплект поставки:

– Вкл. крепежные винты


Монтаж по ширине/глубине шкафа TS мм	Кол-во	Арт. №
400	4 шт.	8800.640
500	4 шт.	8800.650
600	4 шт.	4364.000
800	4 шт.	4365.000
1000	4 шт.	4373.000
1200	4 шт.	4367.000

! Дополнительно необходимо:

– Адаптерная шина для совместимости с PS (при монтаже на вертикальном профиле шкафа TS, SE), см. страницу 721

Примеры монтажа:

См. со страницы 713



С-образные профильные шины 30/15

согл. EN 60 715 для TS, SE

Возможности монтажа:

- на вертикальном профиле шкафа TS, SE
 - с помощью фиксирующей гайки 8800.808 (рис. 1)
 - при помощи адаптерной шины для совместимости с PS
- на горизонтальном профиле шкафа TS (рис. справа)
- у SE дополнительно на горизонтальном профиле
 - по ширине сверху/снизу
 - по глубине снизу (без монтажной панели)
 - по глубине сверху
 с помощью фиксирующей гайки 8800.808 (рис. 1)
- на шине для монтажа в основание для CM

Материал:

– Листовая сталь

Поверхность:

– Оцинкованная


Для ширины/глубины шкафа мм	Длина мм	Кол-во	Арт. №
500	455	6 шт.	4943.000
600	555	6 шт.	4944.000
800	755	6 шт.	4945.000
1000	955	6 шт.	4946.000
1200	1155	6 шт.	4947.000

+ Комплектующие:

- Кабельные зажимы, см. страницу 784
- Держатель или распорка, см. страницу 732
- Блок быстрого монтажа, см. страницу 733
- Фиксирующаяся гайка M8, 8800.808, см. страницу 729
- Адаптерная шина, см. страницу 721

← В качестве альтернативы можно использовать:

- Шина для ЭМС-зажимов и разгрузки от натяжения, см. страницу 759



Внутренний монтаж

Системы шин



С-образные профильные шины для TS, SE

Для непосредственного монтажа между горизонтальными или вертикальными профилями шкафов TS, SE. С помощью универсальной крепежной детали С-образные профильные шины можно крепить как на внутреннем, так и на внешнем уровне рамы TS 8.

Материал:

– Листовая сталь

Поверхность:

– Оцинкованная

Комплект поставки:

– Вкл. крепежный материал

Для ширины/глубины шкафа мм	Длина мм	Кол-во	Арт. №
400	298	4 шт.	7828.040
500	398	4 шт.	7828.050
600	498	4 шт.	7828.060
800	698	4 шт.	7828.080
1000	898	4 шт.	7828.100
1200	1098	4 шт.	7828.120



Комплекующие:

- Кабельные зажимы, см. страницу 784
- Держатель С-образный профиль, см. страницу 732



Системные несущие шины

Для тяжелых компонентов, например, трансформаторов. Болты с Т-образной головкой и продольные отверстия в несущей шине позволяют реализовать любой крепежный размер.

Возможности монтажа:

- на вертикальном профиле шкафа TS, SE
 - с помощью фиксирующейся гайки 8800.808 (рис. 1)
 - при помощи адаптерной шины для совместимости с PS
 - со смещением по высоте, при помощи монтажной шины TS 25 x 38 мм (рис. 2)
- на горизонтальном профиле шкафа TS
 - по ширине
 - по глубине (без монтажной панели)
- у SE дополнительно на горизонтальном профиле
 - по ширине (сверху/снизу)
 - по глубине снизу (без монтажной панели)
 - по глубине сверху (без монтажной панели) с помощью фиксирующейся гайки 8800.808 (рис. 1)
- на шине для монтажа в основание для CM

Материал:

– Листовая сталь

Поверхность:

– Оцинкованная

Для ширины шкафа мм	Кол-во	Арт. №
600	2 шт.	4361.000
800	2 шт.	4362.000
1000	2 шт.	4347.000
1200	2 шт.	4363.000


Комплект поставки:

- 2 системные несущие шины (45 x 25 мм)
- 4 болта с Т-образной головкой M12 x 60 мм,
- Крепежный материал



Комплекующие:

- Разделитель по ширине, например, для установки 2 системных несущих шин (на ширину 600 мм) в шкафы шириной 1200 мм, см. страницу 630
- Фиксирующаяся гайка M8, 8800.808, см. страницу 729
- Адаптерная шина, см. страницу 721
- Монтажная шина TS 25 x 38 мм, см. страницу 719



Несущие шины

для TS, SE, CM

Для тяжелых компонентов. Особенно подходит для монтажа опорных изоляторов.

Возможности монтажа:

- на вертикальном профиле шкафа TS, SE
 - с помощью фиксирующейся гайки 8800.808 (рис. 1)
 - при помощи адаптерной шины для совместимости с PS
 - со смещением по высоте, при помощи монтажной шины TS 25 x 38 мм (рис. 2)
- на горизонтальном профиле шкафа TS
 - по ширине
 - по глубине
- у SE дополнительно на горизонтальном профиле
 - по ширине
 - по глубине, сверху с помощью фиксирующейся гайки 8800.808
- на шине для монтажа в основание для CM

Материал:

– Листовая сталь

Поверхность:

– Оцинкованная

Для ширины/глубины шкафа мм	Кол-во	Арт. №	Арт. №
		с перфорацией	без перфорации
400	4 шт.	4394.000	–
500	4 шт.	4395.000	–
600	4 шт.	4396.000	4396.500
800	4 шт.	4398.000	4398.500

Комплект поставки:

- Вкл. крепежный материал



Комплекующие:

- Фиксирующаяся гайка M8, 8800.808, см. страницу 729
- Адаптерная шина, см. страницу 721
- Монтажная шина TS 25 x 38 мм, см. страницу 719

Примеры монтажа:

См. со страницы 713

