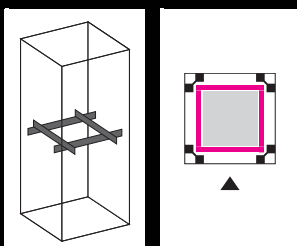




# Внутренний монтаж

## Системы шин



### Системные шасси TS 17 x 73 мм

#### с регулировкой глубины, для ТЕ

Для обеспечения гибкого внутреннего монтажа или для крепления других комплектующих.

Системные шасси могут навешиваться между двумя монтажными рамами ТЕ с расстоянием между 19" плоскостями 650 – 820 мм. Элемент фиксируется дополнительным креплением на винтах.

Длина мм	Кол-во	Арт. №
530 – 700	2 шт.	<b>7000.678</b>

#### Материал:

– Листовая сталь

#### Поверхность:

– Оцинкованная

#### Комплект поставки:

– Вкл. крепежный материал

### Системные шасси TS 23 x 73 мм

Альтернатива системным шасси TS 17 x 73 мм, см. страницу 717, с отверстиями для закладных/фиксирующихся гаек вместо продольных отверстий сверху и снизу. Просто навешиваются и закрепляются.

#### Возможности монтажа:

■ на вертикальном профиле шкафа TS, SE

#### Материал:

– Листовая сталь

#### Поверхность:

– Оцинкованная

#### Комплект поставки:

– Вкл. крепежные винты

#### Для внутреннего монтажного уровня

Для ширины/глубины шкафа мм	Кол-во	Арт. №
500	4 шт.	<b>8612.550</b>
600	4 шт.	<b>8612.560</b>
800	4 шт.	<b>8612.580</b>
1000	4 шт.	<b>8612.500</b>
1200	4 шт.	<b>8612.520</b>



#### Комплекующие:

– Винты, см. страницу 737  
– Вставные гайки, закладные гайки, см. страницу 736

#### Примеры монтажа:

См. страницу 713