Фильтрующие вентиляторы TopTherm

Мощность воздушного потока вкл. выходной фильтр и степени защиты Стр. 401 **Комплектующие** Стр. 454 **ПО Therm** Стр. 474

Цвет:
– RAL 7035

Комплект поставки:
– Устройство, готовое к установке, вкл. фильтрующую прокладку

Указание:
– У фильтрующего вентилятора 3237.XXX электрическое подключение производится 2 отдельными жилами на устройство, у всех остальных с помощью пружинной клеммы.

Сертификаты:
Можно найти в Интернете

Диаграммы характеристик:
Можно найти в Интернете

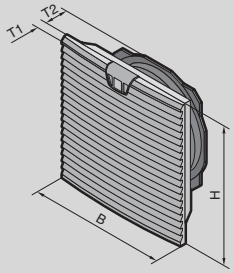

Мощность воздушного потока 20 – 55 м³/ч

Арт. №	Кол-во	**3237.100**	**3237.110**	**3237.124**	**3238.100**	**3238.110**	**3238.124**	Стр.
Номинальное рабочее напряжение В, ~, Гц		230, 1~, 50/60	115, 1~, 50/60	24 (DC)	230, 1~, 50/60	115, 1~, 50/60	24 (DC)	
Мощность свободного воздушного потока м³/ч		**20 / 25**	**20 / 25**	**20**	**55 / 66**	**55 / 66**	**55**	
Номинальный ток А		0,065 / 0,052	0,12 / 0,1	0,125	0,12 / 0,11	0,24 / 0,22	0,24	
Входной предохранитель А		2	2	2	2	2	2	
Защитный автомат двигателя		–	–	–	–	–	–	
Потребляемая мощность Вт		11 / 9	11 / 9	3	19 / 18	19 / 18	5,5	
Ширина (В) мм		116,5	116,5	116,5	148,5	148,5	148,5	
Высота (Н) мм		116,5	116,5	116,5	148,5	148,5	148,5	
Глубина (Т1) мм		16	16	16	16	16	16	
Максимальная монтажная глубина (Т2) мм		43	43	43	58,5	58,5	58,5	
Необходимый монтажный вырез (ВхН) мм		92 x 92	92 x 92	92 x 92	124 x 124	124 x 124	124 x 124	
Вентилятор		Осевой, двигатель с расщепленными полюсами с автоматическим пуском	Осевой, двигатель с расщепленными полюсами с автоматическим пуском	Осевой, двигатель постоянного тока	Диагональный, двигатель с расщепленными полюсами с автоматическим пуском	Диагональный, двигатель с расщепленными полюсами с автоматическим пуском	Диагональный, двигатель постоянного тока	
Диапазон рабочих температур		-15°C...+55°C	-15°C...+55°C	-15°C...+55°C	-10°C...+55°C	-10°C...+55°C	-15°C...+55°C	
Диапазон температур хранения		-30°C...+70°C	-30°C...+70°C	-30°C...+70°C	-30°C...+70°C	-30°C...+70°C	-30°C...+70°C	
Уровень шума дБ (А)		38 / 43	38 / 43	38	46 / 49	46 / 49	46	
Вес кг		0,46	0,48	0,3	0,8	0,8	0,54	
Комплектующие								
Выходной фильтр	1 шт.	3237.200	3237.200	3237.200	3238.200	3238.200	3238.200	457
Сменные фильтрующие прокладки		см. страницу	см. страницу	см. страницу	см. страницу	см. страницу	см. страницу	456
Фильтрующие прокладки тонкой очистки	5 шт.	–	–	–	3238.055	3238.055	3238.055	457
Защитный кожух	1 шт.	3237.080	3237.080	3237.080	3238.080	3238.080	3238.080	458
Заглушка	2 шт.	3237.020	3237.020	3237.020	3238.020	3238.020	3238.020	459
Термостат	1 шт.	3110.000	3110.000	3110.000	3110.000	3110.000	3110.000	467
Термостат с разгрузкой от натяжения	1 шт.	3110.100	3110.100	3110.100	3110.100	3110.100	3110.100	467
Цифровой индикатор и регулятор внутренней температуры шкафа	1 шт.	3114.200	3114.200	3114.200	3114.200	3114.200	3114.200	466

Фильтрующие вентиляторы TopTherm

Мощность воздушного потока 105 – 180 м³/ч

Арт. №	Кол-во	**3239.100**	**3239.110**	**3239.124**	**3240.100**	**3240.110**	**3240.124**	Стр.
Номинальное рабочее напряжение В, ~, Гц		230, 1~, 50/60	115, 1~, 50/60	24 (DC)	230, 1~, 50/60	115, 1~, 50/60	24 (DC)	
Мощность свободного воздушного потока м³/ч		**105 / 120**	**105 / 120**	**105**	**180 / 160**	**180 / 160**	**180**	
Номинальный ток А		0,12 / 0,11	0,24 / 0,22	0,23	0,21 / 0,19	0,42 / 0,38	0,43	
Входной предохранитель А		2	2	2	2	4	2	
Защитный автомат двигателя		–	–	–	–	–	–	
Потребляемая мощность Вт		19 / 18	19 / 18	5,5	35 / 34	35 / 34	10	
Ширина (В) мм		204	204	204	255	255	255	
Высота (Н) мм		204	204	204	255	255	255	
Глубина (Т1) мм		24	24	24	25	25	25	
Максимальная монтажная глубина (Т2) мм		90	90	90	107	107	107	
Необходимый монтажный вырез (ВхН) мм		177 x 177	177 x 177	177 x 177	224 x 224	224 x 224	224 x 224	
Вентилятор		Диагональный, двигатель с расщепленными полюсами с автоматическим пуском	Диагональный, двигатель с расщепленными полюсами с автоматическим пуском	Диагональный, двигатель постоянного тока	Диагональный, двигатель с расщепленными полюсами с автоматическим пуском	Диагональный, двигатель с расщепленными полюсами с автоматическим пуском	Диагональный, двигатель постоянного тока	
Диапазон рабочих температур		-10°C...+55°C	-10°C...+55°C	-15°C...+55°C	-30°C...+55°C	-30°C...+55°C	-30°C...+55°C	
Диапазон температур хранения		-30°C...+70°C	-30°C...+70°C	-30°C...+70°C	-30°C...+70°C	-30°C...+70°C	-30°C...+70°C	
Уровень шума дБ(А)		46 / 49	46 / 49	46	51 / 46	51 / 46	51	
Вес кг		1,04	1,04	0,78	2,26	2,08	1,88	
Комплектующие								
Выходной фильтр	1 шт.	3239.200	3239.200	3239.200	3240.200	3240.200	3240.200	457
Сменные фильтрующие прокладки		см. страницу	см. страницу	см. страницу	см. страницу	см. страницу	см. страницу	456
Фильтрующие прокладки тонкой очистки	5 шт.	3181.100	3181.100	3181.100	3182.100	3182.100	3182.100	457
Защитный кожух	1 шт.	3239.080	3239.080	3239.080	3240.080	3240.080	3240.080	458
Заглушка	2 шт.	3239.020	3239.020	3239.020	3240.020	3240.020	3240.020	459
Термостат	1 шт.	3110.000	3110.000	3110.000	3110.000	3110.000	3110.000	467
Термостат с разгрузкой от натяжения	1 шт.	3110.100	3110.100	3110.100	3110.100	3110.100	3110.100	467
Цифровой индикатор и регулятор внутренней температуры шкафа	1 шт.	3114.200	3114.200	3114.200	3114.200	3114.200	3114.200	466

Мощность воздушного потока 230 – 550 м³/ч

Арт. №	Кол-во	**3241.100**	**3241.110**	**3241.124**	**3243.100**	**3243.110**	Стр.
Номинальное рабочее напряжение В, ~, Гц		230, 1~, 50/60	115, 1~, 50/60	24 (DC)	230, 1~, 50/60	115, 1~, 50/60	
Мощность свободного воздушного потока м³/ч		**230 / 250**	**230 / 250**	**230**	**550 / 600**	**550 / 600**	
Номинальный ток А		0,26 / 0,24	0,52 / 0,48	0,8	0,37 / 0,39	0,78 / 0,8	
Входной предохранитель А		4	4	2	4	6	
Защитный автомат двигателя		–	–	–	–	–	
Потребляемая мощность Вт		40 / 42	40 / 42	19	70 / 87	75 / 90	
Ширина (В) мм		255	255	255	323	323	
Высота (Н) мм		255	255	255	323	323	
Глубина (Т1) мм		25	25	25	25	25	
Максимальная монтажная глубина (Т2) мм		107	107	107	118,5	118,5	
Необходимый монтажный вырез (ВхН) мм		224 x 224	224 x 224	224 x 224	292 x 292	292 x 292	
Вентилятор		Диагональный, двигатель с расщепленными полюсами с автоматическим пуском	Диагональный, двигатель с расщепленными полюсами с автоматическим пуском	Диагональный, двигатель постоянного тока	Диагональный, 1~ конденсаторный двигатель	Диагональный, 1~ конденсаторный двигатель	
Диапазон рабочих температур		-30°C...+55°C	-30°C...+55°C	-30°C...+55°C	-30°C...+55°C	-30°C...+55°C	
Диапазон температур хранения		-30°C...+70°C	-30°C...+70°C	-30°C...+70°C	-30°C...+70°C	-30°C...+70°C	
Уровень шума дБ(А)		54 / 56	54 / 56	54	59 / 61	59 / 61	
Вес кг		2,235	2,26	2,04	3,58	3,58	
Комплектующие							
Выходной фильтр	1 шт.	3240.200	3240.200	3240.200	3243.200	3243.200	457
Сменные фильтрующие прокладки		см. страницу	см. страницу	см. страницу	см. страницу	см. страницу	456
Фильтрующие прокладки тонкой очистки	5 шт.	3182.100	3182.100	3182.100	3183.100	3183.100	457
Защитный кожух	1 шт.	3240.080	3240.080	3240.080	3243.080	3243.080	458
Заглушка	2 шт.	3240.020	3240.020	3240.020	3243.020	3243.020	459
Термостат	1 шт.	3110.000	3110.000	3110.000	3110.000	3110.000	467
Термостат с разгрузкой от натяжения	1 шт.	3110.100	3110.100	3110.100	3110.100	3110.100	467
Цифровой индикатор и регулятор внутренней температуры шкафа	1 шт.	3114.200	3114.200	3114.200	3114.200	3114.200	466

Фильтрующие вентиляторы TopTherm

Мощность воздушного потока 700 м³/ч

Арт. №	Кол-во	**3244.100**	**3244.110**	**3244.140**	Стр.
Номинальное рабочее напряжение В, ~, Гц		230, 1~, 50/60	115, 1~, 50/60	400, 3~, 50 460, 3~, 60	
Мощность свободного воздушного потока м³/ч		**700 / 770**	**700 / 770**	**700 / 770**	
Номинальный ток А		0,43 / 0,6	0,9 / 1,25	0,17 / 0,21	
Входной предохранитель А		4	6	–	
Защитный автомат двигателя А		–	–	0,2...0,4	
Потребляемая мощность Вт		95 / 135	100 / 145	93 / 140	
Ширина (В) мм		323	323	323	
Высота (Н) мм		323	323	323	
Глубина (Т1) мм		25	25	25	
Максимальная монтажная глубина (Т2) мм		130,5	130,5	130,5	
Необходимый монтажный вырез (ВхН) мм		292 x 292	292 x 292	292 x 292	
Вентилятор		Диагональный, 1~ конденсаторный двигатель	Диагональный, 1~ конденсаторный двигатель	Диагональный, двигатель переменного тока	
Диапазон рабочих температур		-30°C...+55°C	-30°C...+55°C	-30°C...+55°C	
Диапазон температур хранения		-30°C...+70°C	-30°C...+70°C	-30°C...+70°C	
Уровень шума дБ(А)		65 / 66	65 / 66	67 / 70	
Вес кг		4,3	4,3	4,1	
Комплектующие					
Выходной фильтр	1 шт.	3243.200	3243.200	3243.200	457
Сменные фильтрующие прокладки		см. страницу	см. страницу	см. страницу	456
Фильтрующие прокладки тонкой очистки	5 шт.	3183.100	3183.100	3183.100	457
Защитный кожух	1 шт.	3243.080	3243.080	3243.080	458
Заглушка	2 шт.	3243.020	3243.020	3243.020	459
Термостат	1 шт.	3110.000	3110.000	3110.000	467
Термостат с разгрузкой от натяжения	1 шт.	3110.100	3110.100	3110.100	467
Цифровой индикатор и регулятор внутренней температуры шкафа	1 шт.	3114.200	3114.200	3114.200	466



Фильтрующие вентиляторы TopTherm

Мощность воздушного потока вкл. выходной фильтр и степени защиты Стр. 401 **Комплектующие** Стр. 454 **ПО Therm** Стр. 474

Цвет:
– RAL 7035

Комплект поставки:
– Устройство, готовое к установке, вкл. фильтрующую прокладку

Указание:
– Для энергоэффективной работы фильтрующих вентиляторов рекомендуется применение регуляторов температуры, регуляторов числа оборотов или цифровых регуляторов температуры с дисплеем

Сертификаты:
Можно найти в Интернете

Диаграммы характеристик:
Можно найти в Интернете

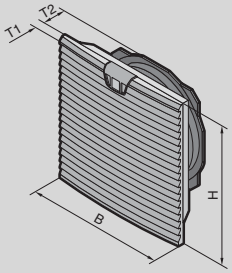

Мощность воздушного потока 20 – 180 м³/ч, ЭМС

Арт. №	Кол-во	**3237.600**	**3238.600**	**3239.600**	**3240.600**	Стр.
Номинальное рабочее напряжение В, ~, Гц		230, 1~, 50/60	230, 1~, 50/60	230, 1~, 50/60	230, 1~, 50/60	
Мощность свободного воздушного потока м³/ч		**20 / 25**	**55 / 66**	**105 / 120**	**180 / 160**	
Номинальный ток А		0,065 / 0,052	0,12 / 0,11	0,12 / 0,11	0,21 / 0,19	
Входной предохранитель А		2	2	2	2	
Потребляемая мощность Вт		11 / 9	19 / 18	19 / 18	35 / 34	
Ширина (В) мм		116,5	148,5	204	255	
Высота (Н) мм		116,5	148,5	204	255	
Глубина (Т1) мм		16	16	24	25	
Максимальная монтажная глубина (Т2) мм		43	58,5	90	107	
Необходимый монтажный вырез (ВхН) мм		92 x 92	124 x 124	177 x 177	224 x 224	
Вентилятор		Осевой, двигатель с расщепленными полюсами с автоматическим пуском	Диагональный, двигатель с расщепленными полюсами с автоматическим пуском	Диагональный, двигатель с расщепленными полюсами с автоматическим пуском	Диагональный, двигатель с расщепленными полюсами с автоматическим пуском	
Диапазон рабочих температур		-15°C...+55°C	-10°C...+55°C	-10°C...+55°C	-30°C...+55°C	
Диапазон температур хранения		-30°C...+70°C	-30°C...+70°C	-30°C...+70°C	-30°C...+70°C	
Уровень шума дБ(А)		38 / 43	46 / 49	46 / 49	51 / 46	
Вес кг		0,485	2,0	1,2	2,12	
Комплектующие						
Выходной фильтр	1 шт.	3237.060	3238.060	3239.060	3240.060	457
Сменные фильтрующие прокладки	5 шт.	3237.066	3238.066	3239.066	3240.066	456
Фильтрующие прокладки тонкой очистки	5 шт.	–	3238.055	3181.100	3182.100	457
Защитный кожух	1 шт.	3237.080	3238.080	3239.080	3240.080	458
Регулятор числа оборотов	1 шт.	3120.200	3120.200	3120.200	3120.200	470
Термостат	1 шт.	3110.000	3110.000	3110.000	3110.000	467
Термостат с разгрузкой от натяжения	1 шт.	3110.100	3110.100	3110.100	3110.100	467
Цифровой индикатор и регулятор внутренней температуры шкафа	1 шт.	3114.200	3114.200	3114.200	3114.200	466
Гигростат	1 шт.	3118.000	3118.000	3118.000	3118.000	468
Гигростат с разгрузкой от натяжения	1 шт.	3118.100	3118.100	3118.100	3118.100	468

Фильтрующие вентиляторы TopTherm

Мощность воздушного потока 230 – 900 м³/ч, ЭМС

Арт. №	Кол-во	**3241.600**	**3243.600**	**3244.600**	**3245.600**	Стр.
Номинальное рабочее напряжение В, ~, Гц		230, 1~, 50/60	230, 1~, 50/60	230, 1~, 50/60	200 - 240, 1~, 50/60	
Мощность свободного воздушного потока м³/ч		**230 / 250**	**550 / 600**	**700 / 770**	**900**	
Номинальный ток А		0,26 / 0,24	0,37 / 0,39	0,43 / 0,6	1,33 / 1,33	
Входной предохранитель А		4	4	4	4	
Потребляемая мощность Вт		40 / 42	70 / 87	95 / 135	165 / 165	
Ширина (В) мм		255	323	323	323	
Высота (Н) мм		255	323	323	323	
Глубина (Т1) мм		25	25	25	25	
Максимальная монтажная глубина (Т2) мм		107	118,5	130,5	130,5	
Необходимый монтажный вырез (ВхН) мм		224 x 224	292 x 292	292 x 292	292 x 292	
Вентилятор		Диагональный, двигатель с расщепленными полюсами с автоматическим пуском	Диагональный, 1~ конденсаторный двигатель	Диагональный, 1~ конденсаторный двигатель	Диагональный, EC-двигатель	
Диапазон рабочих температур		-30°C...+55°C	-30°C...+55°C	-30°C...+55°C	-25°C...+55°C	
Диапазон температур хранения		-30°C...+70°C	-30°C...+70°C	-30°C...+70°C	-25°C...+70°C	
Уровень шума дБ(А)		54 / 56	59 / 61	65 / 66	72	
Вес кг		2,12	3,56	4,28	3,5	
Комплектующие						
Выходной фильтр	1 шт.	3240.060	3243.060	3243.060	3243.060	457
Сменные фильтрующие прокладки	5 шт.	3240.066	3243.066	3243.066	3243.066	456
Фильтрующие прокладки тонкой очистки	5 шт.	3182.100	3183.100	3183.100	3183.100	457
Защитный кожух	1 шт.	3240.080	3243.080	3243.080	3245.080	458
Регулятор числа оборотов	1 шт.	3120.200	3120.200	3120.200	–	470
Термостат	1 шт.	3110.000	3110.000	3110.000	3110.000	467
Термостат с разгрузкой от натяжения	1 шт.	3110.100	3110.100	3110.100	3110.100	467
Цифровой индикатор и регулятор внутренней температуры шкафа	1 шт.	3114.200	3114.200	3114.200	3114.200	466
Гигростат	1 шт.	3118.000	3118.000	3118.000	3118.000	468
Гигростат с разгрузкой от натяжения	1 шт.	3118.100	3118.100	3118.100	3118.100	468

Монтаж системы

Регулятор числа оборотов EC

См. страницу 469

Фильтрующие вентиляторы TopTherm

Мощность воздушного потока вкл. выходной фильтр и степени защиты Стр. 401 **Комплектующие** Стр. 454 **ПО Therm** Стр. 474

Энергоэффективное исполнение фильтрующих вентиляторов RTT с применением технологии диагональных вентиляторов. Вентиляторы от 3240.500 до 3245.510 с возможностью регулировки и контроля. Через встроенный в стандартном исполнении управляющий интерфейс с выходом сигнала тахометра можно осуществлять управление вентилятором и контроль числа оборотов и функций.

Цвет:
– RAL 7035

Комплект поставки:
– Устройство, готовое к установке, вкл. фильтрующую прокладку

Указание:
– Для еще более эффективной эксплуатации или для контроля фильтрующих вентиляторов рекомендуется использовать блок управления для фильтрующих вентиляторов EC.

Сертификаты:
Можно найти в Интернете

Диаграммы характеристик:
Можно найти в Интернете

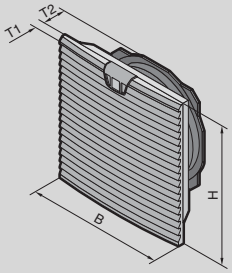

Мощность воздушного потока 55 – 230 м³/ч, с технологией EC

Арт. №	Кол-во	**3238.500**	**3239.500**	**3240.500**	**3241.500**	Стр.
Интерфейс управления		–	–	■	■	
Номинальное рабочее напряжение В, ~, Гц		200 - 240, 1~, 50/60	200 - 240, 1~, 50/60	200 - 240, 1~, 50/60	200 - 240, 1~, 50/60	
Мощность свободного воздушного потока м³/ч		**55**	**105**	**180**	**230**	
Номинальный ток А		0,05	0,05	0,12	0,17	
Входной предохранитель А		6	6	6	6	
Потребляемая мощность Вт		6	6	11	16	
Ширина (В) мм		148,5	204	255	255	
Высота (Н) мм		148,5	204	255	255	
Глубина (Т1) мм		16	24	25	25	
Максимальная монтажная глубина (Т2) мм		58,5	90	107	107	
Необходимый монтажный вырез (ВхН) мм		124 x 124	177 x 177	224 x 224	224 x 224	
Вентилятор		Диагональный, EC-двигатель	Диагональный, EC-двигатель	Диагональный, EC-двигатель	Диагональный, EC-двигатель	
Диапазон рабочих температур		-20°C...+55°C	-20°C...+55°C	-25°C...+55°C	-25°C...+55°C	
Диапазон температур хранения		-30°C...+70°C	-30°C...+70°C	-25°C...+70°C	-25°C...+70°C	
Уровень шума дБ(А)		49	53	47	52	
Вес кг		0,615	0,91	2,01	1,983	
Комплектующие						
Выходной фильтр	1 шт.	3238.200	3239.200	3240.200	3240.200	457
Сменные фильтрующие прокладки		см. страницу	см. страницу	см. страницу	см. страницу	456
Фильтрующие прокладки тонкой очистки	5 шт.	3238.055	3181.100	3182.100	3182.100	457
Защитный кожух	1 шт.	3238.080	3239.080	3240.080	3240.080	458
Заглушка	2 шт.	3238.020	3239.020	3240.020	3240.020	459
Регулятор числа оборотов EC Блок управления для вентиляторов EC	1 шт.	–	–	3235.440	3235.440	469
Регулятор числа оборотов EC Датчик для регулирования числа оборотов	1 шт.	–	–	3235.450	3235.450	469
Термостат	1 шт.	3110.000	3110.000	3110.000	3110.000	467
Термостат с разгрузкой от натяжения	1 шт.	3110.100	3110.100	3110.100	3110.100	467
Цифровой индикатор и регулятор внутренней температуры шкафа	1 шт.	3114.200	3114.200	3114.200	3114.200	466

Фильтрующие вентиляторы TopTherm

Мощность воздушного потока 550 – 900 м³/ч, с технологией EC

Арт. №	Кол-во	**3243.500**	**3244.500**	**3245.500**	**3245.510**	Стр.
Интерфейс управления		■	■	■	■	
Номинальное рабочее напряжение В, ~, Гц		200 - 240, 1~, 50/60	200 - 240, 1~, 50/60	200 - 240, 1~, 50/60	100 - 130, 1~, 50/60	
Мощность свободного воздушного потока м³/ч		**550**	**700**	**900**	**900**	
Номинальный ток А		0,5	0,7	1,33	2,1	
Входной предохранитель А		6	6	4	6	
Потребляемая мощность Вт		51	80	165	165	
Ширина (В) мм		323	323	323	323	
Высота (Н) мм		323	323	323	323	
Глубина (Т1) мм		25	25	25	25	
Максимальная монтажная глубина (Т2) мм		118,5	130,5	130,5	130,5	
Необходимый монтажный вырез (ВхН) мм		292 x 292	292 x 292	292 x 292	292 x 292	
Вентилятор		Диагональный, EC-двигатель	Диагональный, EC-двигатель	Диагональный, EC-двигатель	Диагональный, EC-двигатель	
Диапазон рабочих температур		-25°C...+55°C	-25°C...+55°C	-25°C...+55°C	-25°C...+55°C	
Диапазон температур хранения		-25°C...+70°C	-25°C...+70°C	-25°C...+70°C	-25°C...+70°C	
Уровень шума дБ(А)		63	64	72	72	
Вес кг		2,92	2,7	3,46	3,76	
Комплектующие						
Выходной фильтр	1 шт.	3243.200	3243.200	3243.200	3243.200	457
Сменные фильтрующие прокладки		см. страницу	см. страницу	см. страницу	см. страницу	456
Фильтрующие прокладки тонкой очистки	5 шт.	3183.100	3183.100	3183.100	3183.100	457
Защитный кожух	1 шт.	3243.080	3243.080	3245.080	3245.080	458
Заглушка	2 шт.	3243.020	3243.020	3243.020	3243.020	459
Регулятор числа оборотов EC Блок управления для вентиляторов EC	1 шт.	3235.440	3235.440	3235.440	3235.440	469
Регулятор числа оборотов EC Датчик для регулирования числа оборотов	1 шт.	3235.450	3235.450	3235.450	3235.450	469
Термостат	1 шт.	3110.000	3110.000	3110.000	3110.000	467
Термостат с разгрузкой от натяжения	1 шт.	3110.100	3110.100	3110.100	3110.100	467
Цифровой индикатор и регулятор внутренней температуры шкафа	1 шт.	3114.200	3114.200	3114.200	3114.200	466

Монтаж системы

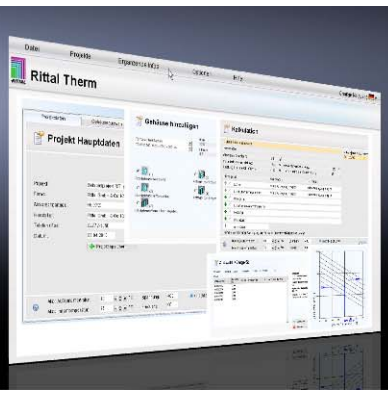

Программное обеспечение Therm

См. страницу 474

Мощность воздушного потока и степень защиты

Фильтрующие вентиляторы TopTherm

Арт. №	Мощность воздушного потока м³/ч при 50/60 Гц				Степень защиты IP согл. МЭК 60 529/степень защиты NEMA		
	Свободный воздушный поток	С выходным фильтром вкл. фильтрующую прокладку			Стандартный фильтр	Стандартный фильтр и дополнительная прокладка тонкой очистки	Стандартный фильтр и защитный кожух
3237.100	20/25	1 x 3237.200 **15/18**	–	–	IP 54/ Type 12	–	IP 56/ Type 3, 3R
3237.110							
3237.124	20						
3238.100	55/66	1 x 3238.200 **43/50**	2 x 3238.200 **46/56**	–		IP 54/ Type 12	IP 56/ Type 3, 3R Type 4, 4X
3238.110							
3238.124	55	1 x 3238.200 **43**	2 x 3238.200 **46**				
3239.100	105/120	1 x 3239.200 **87/100**	2 x 3239.200 **93/108**	1 x 3240.200 **98/111**		IP 55/ Type 12	
3239.110							
3239.124	105	1 x 3239.200 **87**	2 x 3239.200 **93**	1 x 3240.200 **98**			
3240.100	180/160	1 x 3240.200 **138/121**	2 x 3240.200 **165/140**	1 x 3243.200 **165/140**			
3240.110							
3240.124	180	1 x 3240.200 **138**	2 x 3240.200 **165**	1 x 3243.200 **165**			
3241.100	230/250	1 x 3240.200 **183/205**	2 x 3240.200 **203/230**	1 x 3243.200 **203/230**			
3241.110							
3241.124	230	1 x 3240.200 **183**	2 x 3240.200 **203**	1 x 3243.200 **203**			
3243.100	550/600	1 x 3243.200 **465/510**	2 x 3243.200 **508/548**	–			
3243.110							
3244.100	700/770	1 x 3243.200 **544/587**	2 x 3243.200 **614/662**	–			
3244.110							
3244.140							

Фильтрующие вентиляторы TopTherm ЭМС

Арт. №	Мощность воздушного потока м³/ч при 50/60 Гц				Степень защиты IP согл. МЭК 60 529/степень защиты NEMA		
	Свободный воздушный поток	С ЭМС-выходным фильтром вкл. ЭМС-фильтрующую прокладку			Стандартный фильтр	Стандартный фильтр и дополнительная прокладка тонкой очистки	Стандартный фильтр и защитный кожух
3237.600	20/25	1 x 3237.060 **15/18**	–	–	IP 54/ Type 12	–	IP 56/ Type 3, 3R
3238.600	55/66	1 x 3238.060 **43/50**	2 x 3238.060 **46/56**	–		IP 54/ Type 12	IP 56/ Type 3, 3R Type 4, 4X
3239.600	105/120	1 x 3239.060 **87/100**	2 x 3239.060 **93/108**	1 x 3240.060 **98/111**		IP 55/ Type 12	
3240.600	180/160	1 x 3240.060 **138/121**	2 x 3240.060 **165/140**	1 x 3243.060 **165/140**			
3241.600	230/250	1 x 3240.060 **183/205**	2 x 3240.060 **203/230**	1 x 3243.060 **203/230**			
3243.600	550/600	1 x 3243.060 **465/510**	2 x 3243.060 **508/548**	–			
3244.600	700/770	1 x 3243.060 **544/587**	2 x 3243.060 **630/690**	–			
3245.600	900	1 x 3243.060 **680**	2 x 3243.060 **820**	–	IP 51	IP 52	IP 56/ Type 1, 12 Type 3, 3R

Фильтрующие вентиляторы с технологией EC

Арт. №	Мощность воздушного потока м³/ч при 50/60 Гц				Степень защиты IP согл. МЭК 60 529/степень защиты NEMA		
	Свободный воздушный поток	С выходным фильтром вкл. фильтрующую прокладку			Стандартный фильтр	Стандартный фильтр и дополнительная прокладка тонкой очистки	Стандартный фильтр и защитный кожух
3238.500	55	1 x 3238.200 **43**	2 x 3238.200 **46**	–	IP 54/ Type 12	IP 54/ Type 12	IP 56/ Type 3, 3R Type 4, 4X
3239.500	105	1 x 3239.200 **87**	2 x 3239.200 **93**	1 x 3240.200 **98**		IP 55/ Type 12	
3240.500	180	1 x 3240.200 **138**	2 x 3240.200 **165**	1 x 3243.200 **165**			
3241.500	230	1 x 3240.200 **183**	2 x 3240.200 **203**	1 x 3243.200 **203**			
3243.500	550	1 x 3243.200 **465**	2 x 3243.200 **508**	–			
3244.500	700	1 x 3243.200 **544**	2 x 3243.200 **630**	–			
3245.500	900	1 x 3243.200 **680**	2 x 3243.200 **820**	–	IP 51	IP 52	IP 56/ Type 1, 12 Type 3, 3R
3245.510	900	1 x 3243.200 **680**	2 x 3243.200 **820**	–			